










Pls Read Completely. Do Not Throw

➡ After connecting your appliance to Smart Plug, if your appliance doesn't operate, **DO NOT GET PANIC** read this chart serially and first understand functioning of your Smart Plug.

➡ अगर स्मार्ट प्लग से जुड़ा अप्लाइंस शुरू नहीं हो रहा है तो ऐसा कतःही मतलब ना निकाले कि आपके स्मार्ट प्लग में कोई खराबी है। कृपया पहले निम्नलिखित तर्ज़ता क्रमवार पढ़ें और आपके स्मार्ट प्लग की कार्य-पध्दती को समझने की कोशिश करें।

Smart Plug Working / स्मार्ट प्लग की कार्य-पध्दती

<p>1 AC Mains पावर साकेट</p> 	<p>2 Your Smart Plug</p> 	<p>3 Connection</p> 	<p>4 Start Up Delay</p>  <p>➡ Smart Plug Fridge Model 180 Sec. ➡ All other models 5 Sec. Power On Delay</p>	<p>5 Checks Voltage</p> 
<p>Wall Power Socket</p>	<p>Connect Smart Plug 6A/ 16A Model to wall socket.</p>	<p>Connect your appliance power plug pin to Smart Plug power socket. Switch ON the wall power supply.</p>	<p>LED on Smart Plug blinks for 5 Sec/ 180 Sec. No power fed to appliance during this Start Up Delay.</p>	<p>Now Smart Plug will measure wall socket voltage whether safe for your appliance or not.</p>
<p>वाल पावर साकेट।</p>	<p>स्मार्ट प्लग 6A/ 16A उचित वाल पावर साकेट में लगाएँ।</p>	<p>अप्लाइंस का प्लग स्मार्ट प्लग के साकेट में जोड़ें और पावर ओन करें।</p>	<p>स्मार्ट प्लग LED ५ / १८० सेकंड फ्लैश होगी। इस दौरान स्मार्ट प्लग से जुड़ा हुए अप्लाइंस को स्मार्ट प्लग के ज़रिए पावर नहीं मिल पाएगी।</p>	<p>वाल पावर साकेट में मौजूद लाईन व्होलटेज आपके अप्लाइंस के लिये सुरक्षित है या नहीं? यह जांच स्मार्ट प्लग करता है।</p>
<p>6 Dangerous Voltage?</p> 	<p>7 Black Out</p>	<p>8 Now Safe Voltage?</p> 	<p>9 Start Up Delay</p>  <p>➡ Smart Plug Fridge Model 180 Sec. ➡ All other models 5 Sec. Power On Delay</p>	<p>10 Steadily Safe Voltage</p> 
<p>If dangerous voltage detected..</p>	<p>Smart Plug disallows power to enter your appliance connected to it. Your appliance WILL NOT work as input voltage is unsafe. Red LED is ON</p>	<p>As soon as input voltage falls in safe zone, Smart Plug detects it automatically.</p>	<p>Smart Plug further checks Stability of safe voltage for 5 / 180 Sec. indicated by blinking of LED on Smart Plug. Appliance Power still stays disconnected.</p>	<p>Now if the input voltage is not swinging to unsafe zone, power is fed to the appliance connected to the Smart Plug. Side LED turns GREEN stays alight.</p>
<p>अगर असुरक्षित व्होलटेज पाया गया...</p>	<p>स्मार्ट प्लगके ज़रिये लगे हुए अप्लाइंस की पावर खंडित होगी। लाईन व्होलटेज असुरक्षित होने के कारण अप्लाइंस नहीं काम कर पाएगा। लाल रंग की LED स्थायी रूप में जलेगी।</p>	<p>जैसेही लाईन व्होलटेज सुरक्षित पाया जाता है, स्मार्ट प्लग इस बात से एटोमेटिकली अवगत होता है।</p>	<p>सुरक्षित लाईन व्होलटेज की स्थिरता की जांच स्मार्ट प्लग द्वारा ५ / १८० सेकंड के लिये होती है। इस दौरान लाल LED का फ्लैश होना शुरू होता है। अप्लाइंस की पावर खंडित अवस्थामें ही रहती है।</p>	<p>स्थिर और सुरक्षित लाईन व्होलटेज पाने पर स्मार्ट प्लग द्वारा अप्लाइंस से पावर जोड़ दी जाती है। स्मार्ट प्लग में लगी हुई LED हरा रंग धारण करती है और स्थिर स्वरूपसे जलती है।</p>

Pls Read Completely. Do Not Throw

Warranty Document

This product is covered for 12 months of warranty from the date of purchase. Warranty is covered as per Legal Disclaimer & Warranty Terms mentioned below.

Legal Disclaimer:

- 1). Manufacturer takes no direct, indirect or any type of consequential liability of whatsoever nature under any condition, of customer's appliances functioning or malfunctioning of his/her appliance by or after buying Smart Plug.
- 2). Product has to be used in a specific way and for the specified purposes well specified in user's operating instructions. Any deviation/s found in usage may cause malfunction in the product may lead to any kind of failures for which warranty will be NOT be extended.
- 3). Transaction/s of Supply of Smart Plug is subject to Pune Jurisdiction only.
- 4). Thuse Elektronik P. Ltd. owes liability of this product not exceeding the selling price of the product.

Terms of Warranty:

- 1). One year warranty from the date of purchase against any kind of manufacturing defect shall apply.
- 2). Warranty starts from the date of your purchase bill.
- 3). Manufacturer reserves the rights to repair or replace Smart Plug.
- 4). Any kind of warranty claim arising due to misuse, physical damage, water damage, short circuit, unauthorised service attempts or fiddling would not be covered under warranty and would result in termination of warranty.
- 5). Warranty liability on seller is limited to a maximum amount of selling price of the product. No consequential and indirect compensations are payable by the seller under any condition.
- 6). Warranty is Carry In Type warranty. Customer needs to send the product for service at manufacturer's factory location at his/ her cost with copy of original purchase bill. After necessary service the same will be returned back to the customer by manufacturer's cost.

TECHNICAL SPECIFICATIONS

1. Over Voltage Trip — At and above 270V AC +/- 2% Tolerance / 50Hz (Restart Hysteresis 5V)
2. Low Voltage Trip — At and below 165V AC +/- 2% Tolerance / 50Hz (Restart Hysteresis 5V)
3. Maximum Operating Voltage — 440V AC/ 50 Hz (Tolerant to 440V AC for 168 hours continuous operation)
4. Startup Delay (Power On Time Delay) — 5 Sec. For dedicated refrigerator model 180 Sec.
5. Contact Rating — 6Amp and 16 Amp as per model purchased (At unity power factor)

Address for sending product for warranty claim

Please ensure that your Smart Plug is under warranty before dispatching. Please dispatch along with copy of original invoice and your full name, address and mobile number for returning the warranty.

कृपया इस चीज़ कि जाँच करें कि आप का Smart Plug वॉरंटी में है। इसे भेजने के वक़्त आप के बिल कि कापी, आपका नाम, पता, मोबाइल नम्बर और तकलीफ़ का वर्णन लिखना न भूलें।

Thuse Elektronik P. Ltd.,
Plot No. 33A, Sector 7, PCNTDA,
Bhosari MIDC, Near Vishweshwar Chowk,
Behind Pune Instrumentation, Pune 411026. India

business@thuse.net , www.thuse.net , +91-20-67 333 444, +91-8888 151 151

😊😊 **Thank You!** 😊😊